



evropský
sociální
fond v ČR



EVROPSKÁ UNIE



OPERAČNÍ PROGRAM
LIDSKÉ ZDROJE
A ZAMĚSTNANOST

PODPORUJEME
VAŠI BUDOUCNOST
www.esfcr.cz

VYHODNOCENÍ AKČNÍHO PLÁNU

realizace cílů a opatření
**3. Komunitního plánu sociálních služeb
a souvisejících aktivit ve městě Ostrava**

ZA ROK 2014



evropský
sociální
fond v ČR



EVROPSKÁ UNIE



OPERAČNÍ PROGRAM
LIDSKÉ ZDROJE
A ZAMĚSTNANOST

PODPORUJEME
VAŠI BUDOUCNOST
www.esfcr.cz

Proces komunitního plánování sociálních služeb a souvisejících aktivit ve městě Ostrava, v rámci kterého byl dokument „Vyhodnocení AKČNÍHO PLÁNU realizace cílů a opatření 3. Komunitního plánu sociálních služeb a souvisejících aktivit ve městě Ostrava pro rok 2014“ zpracován, je financován z prostředků Evropského sociálního fondu prostřednictvím Operačního programu Lidské zdroje a zaměstnanost a státního rozpočtu.

Vize

Akční plán stanoví v jednotlivých cílech a opatřeních konkrétní a aktuální aktivity vedoucí k jejich naplnění a definuje ukazatele jejich realizace.

Na přípravě dokumentu se podíleli členové struktury KP Ostrava

Závěrečný dokument zpracovali: zaměstnanci SMO, oboru sociálních věcí, zdravotnictví a vzdělanosti, oddělení sociálních služeb

Ostrava, duben 2015

Úvod.....	5
Struktura a zdroje financování	8
1. Senioři	13
2. Občané s duševním onemocněním a psychosociálními obtížemi	16
3. Občané se zrakovým postižením	19
4. Občané se sluchovým postižením	22
5. Občané s mentálním, tělesným a kombinovaným postižením.....	25
6. Občané s civilizačním onemocněním	28
7. Děti a rodina	31
8. Občané ohrožení sociálním vyloučením a sociálně vyloučení.....	34
9. Romské etnikum.....	37
10. Prevence kriminality a protidrogová prevence.....	40

Úvod

„Akční plán realizace cílů a opatření 3. Komunitního plánu sociálních služeb a souvisejících aktivit ve městě Ostrava na období 2011-2014 (dále jen Akční plán) svým obsahem konkretizuje záměry a vize uvedené ve schváleném dokumentu „3. Komunitní plán sociálních služeb a souvisejících aktivit ve městě Ostrava na období 2011-2014“ (dále jen 3.KP).

Zpracování každoročních akčních plánů vyplývá z dokumentu 3. KP jehož pokračování a realizaci schválilo zastupitelstvo města (usn. č. 3293/ZM0610/41 ze dne 15.9.2010). Dokument navazuje na významné strategické materiály na krajské a národní úrovni a je v souladu se zákonem č.108/2006 Sb., o sociálních službách ve znění pozdějších předpisů.

Pro vyhodnocení jednotlivých cílů a opatření byl sledován rozdíl předpokládaných a skutečných neinvestičních nákladů, úbytek/přírůstek klientů a procentuální podíl SMO na nákladech pro zajištění sociálních služeb a souvisejících aktivit.

Sociální služby a související aktivity zajišťují nestátní neziskové organizace (dále jen NNO), příspěvkové organizace zřízené městem (dále jen PO SMO), městské obvody a jejich příspěvkové organizace (dále jen ÚMOB).

Na území města v roce 2014 působilo **71 organizací**, které poskytují **186 sociálních služeb** (tabulka č.1). Souběžně se sociálními službami je realizováno **204 souvisejících aktivit** (tabulka č.2).

U jednotlivých pracovních skupin je uveden souhrn služeb, které jsou dané cílové skupině občanů poskytovány, včetně vyčíslení plánovaných a reálných neinvestičních nákladů na provoz konkrétních služeb v roce 2014. V grafech u statistického přehledu jednotlivých cílových skupin je také uvedena částka, která byla vyčíslena při sestavování 3.KP v srpnu 2010.

Celkové neinvestiční náklady na zajištění všech sociálních služeb a souvisejících aktivit včetně zajištění procesu komunitního plánování v roce 2014 byly vyčísleny ve výši **1 244 058 702 Kč**.

Sociálních služeb využilo v roce 2014 **29 327 klientů** (tabulka č.3). Největší skupiny uživatelů jsou v cílových skupinách Senioři (6 677), Romské etnikum (4 845) a Děti a rodina (4 672).

Tabulka č.1 – Přehled poskytovaných sociálních služeb v roce 2014

	senioři	občané s duševním onemocněním a psychosociálními obtížemi	občané se zrakovým postižením	občané se sluchovým postižením	občané s mentálním, tělesným a kombinovaným postižením	občané s civilizačním onemocněním	děti a rodina	občané ohrožení sociálním vyloučením a sociálně vyloučení	romské etnikum	prevence kriminality a protidrogová prevence	celkem služeb
odborné sociální poradenství	2	1	2	2	3		7		6	5	28
osobní asistence	2				2						4
pečovatelská služba	10										10
tísňová péče	1										1
průvodcovské a předčitatelské služby			1								1
podpora samostatného bydlení		1			3						4
odlehčovací služby	5				2						7
centra denních služeb	3				2						5
denní stacionáře	1				3						4
týdenní stacionáře	1				1						2
domovy pro osoby se zdravotním postižením					4						4
domovy pro seniory	14										14
domovy se zvláštním režimem	6	3			1			1			11
chráněné bydlení		2			3						5
soc. služby poskytované ve zdrav. zařízeních ústavní péče	1										1
raná péče			1	1	1						3
telefonická krizová pomoc		1									1
tlumočnické služby				3							3
azylové domy							7	5			12
domy na půl cesty								1			1
kontaktní centra										1	1
krizová pomoc		1					1				2
intervenční centra										1	1
nízkoprahová denní centra								2			2
nízkoprahová zařízení pro děti a mládež									6	2	8
noclehárny								3			3
služby následné péče		1								3	4
sociálně aktivizační služby pro rodiny s dětmi				1			6		9		16
soc. aktivizační služby pro seniory a osoby se zdrav. postižením	1		2	2	3						8
sociálně terapeutické dílny					3						3
terapeutické komunity										1	1
terénní programy								1	4	2	7
sociální rehabilitace		3	2	1				3			9
celkem služeb	47	13	8	10	31	0	21	16	25	15	186

Tabulka č.2 – Přehled poskytovaných souvisejících aktivit v roce 2014

	senioři	občané s duševním onemocněním a psychosociálními obtížemi	občané se zrakovým postižením	občané se sluchovým postižením	občané s mentálním, tělesným a kombinovaným postižením	občané s civilizačním onemocněním	děti a rodina	občané ohrožení sociálním vyloučením a sociálně vyloučení	romské etnikum	prevence kriminality a protidrogová prevence	celkem souvisejících aktivit
počet souvisejících aktivit	39	12	2	6	12	27	7	3	4	92	204
celkem souvisejících aktivit	39	12	2	6	12	27	7	3	4	92	204

Tabulka č.3 – Přehled počtu uživatelů sociálních služeb a souvisejících aktivit v roce 2014

cílová skupina	klienti soc. služeb 2014	klienti souvisejících aktivit 2014
senioři	6 677	1 835
občané s duševním onemocněním a psychosociálními obtížemi	2 654	470
občané se zrakovým postižením	907	16
občané se sluchovým postižením	1 185	206
občané s mentálním, tělesným a kombinovaným postižením	2 784	5 992
občané s civilizačním onemocněním	1	4 215
děti a rodina	4 672	12 051
občané ohrožení sociálním vyloučením a sociálně vyloučení	2 929	0
romské etnikum	4 845	35
prevence kriminality a protidrogová prevence	2 673	299 149
celkem	29 327	323 969

Struktura a zdroje financování

Celkové předpokládané náklady v roce 2014 na zajištění všech sociálních služeb a aktivit vyjádřených v Akčním plánu činí **1 266 474 654 Kč**, z toho neinvestiční náklady tvoří **1 246 520 087 Kč** a investiční náklady **19 954 567 Kč** (tabulka č.4).

Ve vyhodnocení Akčního plánu za rok 2014 jsou sledovány zejména neinvestiční výdaje na zajištění realizace sociálních služeb a souvisejících aktivit. V konečném vyúčtování **za rok 2014 jsou vyčísleny reálné náklady na zajištění provozu soc. služeb a souvisejících aktivit na 1 246 520 087 Kč**, tzn, že oproti předpokladům byl provoz zajištěn částkou vyšší o více než 60 mil. Kč (tabulka č.5).

Finanční prostředky vynaložené statutárním **městem Ostrava činí 344 421 735 Kč**, což představuje 24,6 % z celkového objemu finančních zdrojů. Statutární město Ostrava je tak 2. nejvýznamnějším donátorem. Finanční prostředky vynaložené z rozpočtu SMO můžeme dále dělit na finanční prostředky vynaložené prostřednictvím zejména **dotačního řízení 106 930 117 Kč**, na zajištění provozu **PO SMO 199 971 956 Kč** a vynaložené **městskými obvody 36 729 146 Kč**.

Největšími přispěvateli jsou samotní **uživatelé služeb**. Částka **492 113 528 Kč** činí 39,4 % všech zdrojů financování.

Ministerstva se podílejí částkou **213 375 227 Kč**.

Krajský úřad **Moravskoslezského kraje** vynaložil částku **37 904 040 Kč**. V roce 2014 byl Moravskoslezským krajem realizován tzv. „Návazný individuální projekt“, na jehož udržitelnosti se bude v letech 2015 a 2016 podílet statutární město Ostrava.

Z **darů a nadací** bylo v roce 2014 získáno **15 979 261 Kč**.

Ostatní zdroje činí **134 521 044 Kč** (příjmy od zdravotních pojišťoven, dotace Úřadu práce, vlastní výdělečnou činnost a jiné aktivity organizací).

Celkový přehled získaných finančních prostředků vyjádřený podle zdrojů financování v roce 2013 naleznete v příložených dokumentech (viz tabulka č. 6 a tabulka č.7).

Tabulka č. 4 – Přehled předpokládaných nákladů na zajištění sociálních služeb a souvisejících aktivit pro rok 2014

cílová skupina	neinvestiční náklady	investiční náklady	celkem
senioři	749 923 162	11 640 677	761 563 839
občané s duševním onemocněním a psychosociálními obtížemi	90 625 564	1 803 000	92 428 564
občané se zrakovým postižením	8 597 064	56 000	8 653 064
občané se sluchovým postižením	4 039 690	0	4 039 690
občané s mentálním, tělesným a kombinovaným postižením	205 533 463	5 649 190	211 182 653
občané s civilizačním onemocněním	3 128 593	0	3 128 593
děti a rodina	51 780 315	0	51 780 315
občané ohrožení sociálním vyloučením a sociálně vyloučení	58 673 718	0	58 673 718
romské etnikum	36 226 707	635 700	36 862 407
prevence kriminality a protidrogová prevence	37 991 811	170 000	38 161 811
celkem	1 246 520 087	19 954 567	1 266 474 654

Tabulka č. 5 – Porovnání předpokládaných a reálných neinvestičních nákladů na zajištění sociálních služeb a souvisejících aktivit pro rok 2014

cílová skupina	rozpočet	náklady	rozdíl	%
senioři	713 390 392	749 923 162	36 532 770	105,1%
občané s duševním onemocněním a psychosociálními obtížemi	97 033 143	90 625 564	-6 407 579	93,4%
občané se zrakovým postižením	8 587 206	8 597 064	9 858	100,1%
občané se sluchovým postižením	9 855 298	4 039 690	-5 815 608	41,0%
občané s mentálním, tělesným a kombinovaným postižením	207 329 854	205 533 463	-1 796 391	99,1%
občané s civilizačním onemocněním	3 133 550	3 128 593	-4 957	99,8%
děti a rodina	52 212 501	51 780 315	-432 186	99,2%
občané ohrožení sociálním vyloučením a sociálně vyloučení	54 324 044	58 673 718	4 349 674	108,0%
romské etnikum	48 738 436	36 226 707	-12 511 729	74,3%
prevence kriminality a protidrogová prevence	49 454 278	37 991 811	-11 462 467	76,8%
celkem	1 244 058 702	1 246 520 087	2 461 385	100,2%

Tabulka č. 6 - Zdroje financování cílů a opatření 3.KP v roce 2014

Cílová oblast	SMO	Městské obvody	Jiné obce	KÚ MSK	Ministerstva	Programy EU	Klienti	Dary, nadace	Ostatní zdroje	Celkem
Senioři	156 209 551	34 188 799	355 800	219 098	95 496 423	2 874 688	411 567 796	2 918 172	46 092 835	749 923 162
Občané s DO a PO	15 954 000	108 000	545 862	8 579 344	15 755 869	523 659	22 751 450	350 864	26 056 516	90 625 564
Občané se ZP	1 411 000	164 695	227 000	166 988	4 536 800	0	134 132	1 011 769	944 680	8 597 064
Občané se SP	884 732	15 000	19 180	30 140	2 214 100	0	141 863	1 495 200	-760 525	4 039 690
Občané s MTKP	90 217 964	366 914	179 484	6 984 180	35 800 900	1 940 795	34 734 558	3 243 443	32 065 225	205 533 463
Občané s CO	698 000	51 000	31 500	29 000	50 400	0	1 144 881	516 923	606 889	3 128 593
Děti a rodina	9 392 530	1 133 199	30 000	1 998 000	23 471 574	456 801	5 119 647	2 157 122	8 021 442	51 780 315
Občané ohrožení soc. vyloučením a soc. vyl.	10 595 759	50 000	110 000	6 097 738	18 411 298	0	14 180 135	1 403 475	7 825 313	58 673 718
Romské etnikum	5 105 966	0	0	12 110 253	12 823 500	317 287	0	1 846 517	4 023 184	36 226 707
Prevence kriminality	16 432 571	651 539	247 870	1 689 299	4 814 363	1 117 679	2 339 066	1 035 776	9 663 648	37 991 811
Zajištění procesu KP	790 516					1 014 940				1 805 456
Celkem	307 692 589	36 729 146	1 746 696	37 904 040	213 375 227	8 245 849	492 113 528	15 979 261	134 539 207	1 248 325 543
Procentuální podíl	24,6%	2,9%	1,3%	3,0%	17,1%	0,7%	39,4%	1,3%	10,8%	101,2%

Tabulka č. 7 - Zdroje financování cílů a opatření 3.KP v roce 2014 – (procenta)

Cílová oblast	SMO	Městské obvodby	Jiné obce	KÚ MSK	Ministerstva	Programy EU	Klienti	Dary, nadace	Ostatní zdroje	Celkem
Senioři	156 209 551	34 188 799	355 800	2 119 098	95 496 423	2 874 688	411 567 796	2 918 172	46 092 835	749 923 162
Procentuální podíl	20,83%	4,56%	0,77%	0,03%	12,73%	0,38%	54,88%	6,33%	6,15%	100,00%
Občané s DO a PO	15 954 000	108 000	545 862	8 579 344	15 755 869	523 659	22 751 450	350 864	26 056 516	90 625 564
Procentuální podíl	17,60%	0,12%	2,09%	9,47%	17,39%	0,58%	25,10%	1,35%	28,75%	100,00%
Občané se ZP	1 411 000	164 695	227 000	166 988	4 536 800	0	134 132	1 011 769	944 680	8 597 064
Procentuální podíl	16,41%	1,92%	24,03%	1,94%	52,77%	0,00%	1,56%	107,10%	10,99%	100,00%
Občané se SP	884 732	15 000	19 180	30 140	2 214 100	0	141 863	1 495 200	-760 525	4 039 690
Procentuální podíl	21,90%	0,37%	-2,52%	0,75%	54,81%	0,00%	3,51%	-196,60%	-18,83%	100,00%
Občané s MTKP	90 217 964	366 914	179 484	6 984 180	35 800 900	1 940 795	34 734 558	3 243 443	32 065 225	205 533 463
Procentuální podíl	43,89%	0,18%	0,56%	3,40%	17,42%	0,94%	16,90%	10,12%	15,60%	100,00%
Občané s CO	698 000	51 000	31 500	29 000	50 400	0	1 144 881	516 923	606 889	3 128 593
Procentuální podíl	22,31%	1,63%	5,19%	0,93%	1,61%	0,00%	36,59%	85,18%	19,40%	100,00%
Děti a rodina	9 392 530	1 133 199	30 000	1 998 000	23 471 574	456 801	5 119 647	2 157 122	8 021 442	51 780 315
Procentuální podíl	18,14%	2,19%	0,37%	3,86%	45,33%	0,88%	9,89%	26,89%	15,49%	100,00%
Občané ohrožení soc. vyloučením a soc. vyl.	10 595 759	50 000	110 000	6 097 738	18 411 298	0	14 180 135	1 403 475	7 825 313	58 673 718
Procentuální podíl	18,06%	0,09%	1,41%	10,39%	31,38%	0,00%	24,17%	17,94%	13,34%	100,00%
Romské etnikum	5 105 966	0	0	12 110 253	12 823 500	317 287	0	1 846 517	4 023 184	36 226 707
Procentuální podíl	14,09%	0,00%	0,00%	33,43%	35,40%	0,88%	0,00%	45,90%	11,11%	100,00%
Prevence kriminality	16 432 571	651 539	247 870	1 689 299	4 814 363	1 117 679	2 339 066	1 035 776	9 663 648	37 991 811
Procentuální podíl	43,25%	1,71%	2,56%	4,45%	12,67%	2,94%	6,16%	10,72%	25,44%	100,00%

1. Senioři

Základní informace o pracovní skupině:

Manažer: Vojtěch Curylo
Kontaktní osoba: Martina Pavelková
Počet členů: 38
Kontakt: PS1@kpostrava.cz

Pracovní skupina je rozčleněna do 3 pracovních podskupin: pracovní skupina pro pobytové služby pro seniory, pracovní skupina pro terénní a ambulantní služby pro seniory a pracovní skupina pro volnočasové aktivity pro seniory.

Přehled cílů a opatření v roce 2014

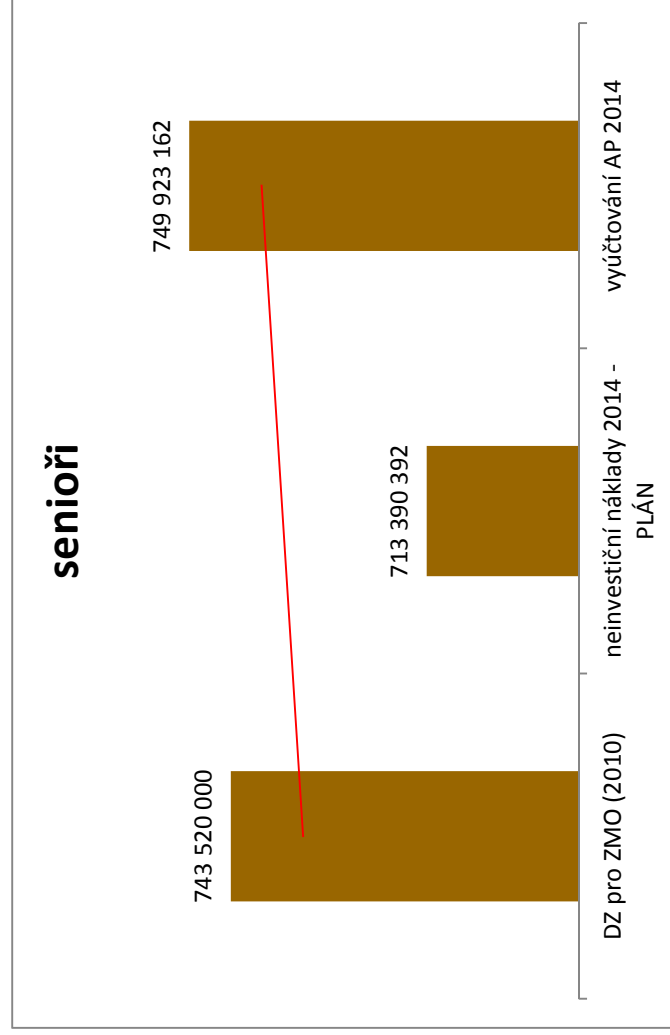
Cíl 1.	Podpora stávajících sociálních služeb
Opatření 1.1	Odborné sociální poradenství § 37
Opatření 1.2	Osobní asistence § 39
Opatření 1.3	Pečovatelská služba § 40
Opatření 1.4	Tísňová péče
Opatření 1.5	Odlehčovací služby § 44
Opatření 1.6	Centra denních služeb § 45
Opatření 1.7	Denní stacionáře § 46
Opatření 1.8	Týdenní stacionáře § 47
Opatření 1.9	Domovy pro seniory § 49
Opatření 1.10	Domovy se zvláštním režimem § 50
Opatření 1.11	Sociální služby poskytované ve zdravotnických zařízeních ústavní péče § 52
Opatření 1.12	Sociálně aktivizační služby pro seniory a osoby se zdravotním postižením § 66
Cíl 2.	Rozvoj sociálních služeb
Opatření 2.1	Osobní asistence § 39 – <i>není plánován</i>
Opatření 2.2	Pečovatelská služba § 40 - <i>není plánován</i>
Opatření 2.3	Centra denních služeb - <i>není plánován</i>
Opatření 2.4	Domovy pro seniory § 49 - <i>není plánován</i>
Opatření 2.5	Domovy se zvláštním režimem § 50 - <i>není plánován</i>
Cíl 3.	Vznik nových sociálních služeb
	<i>Není plánován</i>
Cíl 4.	Podpora a rozvoj stávajících souvisejících aktivit
Opatření 4.1	Klubová činnost a volnočasové aktivity pro seniory
Opatření 4.2	Rozvoj svépomocných skupin pečujících a pozůstalých

Statistický přehled roku 2014:

Pro tuto cílovou skupinu bylo v roce 2014 poskytováno 47 sociálních služeb a 39 souvisejících aktivit. Celkové neinvestiční náklady na zabezpečení služeb a souvisejících aktivit byly pro rok 2014 předpokládány ve výši 713 390 392 Kč. Celkové vyjádření neinvestičních nákladů na zajištění sociálních služeb a souvisejících aktivit po konečném vyúčtování činí 749 923 162 Kč. V meziročním srovnání evidujeme nepatrný nárůst uživatelů soc. služeb.

SENIORI										
přehled poskytovaných SOCIÁLNÍCH SLUŽEB v roce 2014	počet služeb	rozpočet	náklady	rozdíl	okamžitá kapacita	klienti 2013	klienti 2014	rozdíl	klienti 2013	klienti 2014
odborné sociální poradenství	2	1 350 265	1 437 975	87 710	4	1 011	908	-103		
osobní asistence	2	15 065 804	14 172 929	-892 875	57	119	111	-8		
pečovatelská služba	10	58 248 438	58 738 466	490 028	145	2 184	2 244	60		
tísňová péče	1	2 035 000	1 907 400	-127 600	1	101	108	7		
odlehčovací služby	5	13 442 491	14 410 933	968 442	56	277	330	53		
centra denních služeb	3	5 510 795	5 812 797	302 002	35	172	88	-84		
denní stacionáře	1	1 370 000	1 296 054	-73 946	7	13	13	0		
týdenní stacionáře	1	2 334 000	2 534 524	200 524	9	23	20	-3		
domovy pro seniory	14	469 728 622	494 415 289	24 686	1 585	1 970	1 962	-8		
domovy se zvláštním režimem	6	118 562 740	131 356 647	12 793	361	360	446	86		
sociální služby poskytované ve zdravotnických zařízeních ústavní péče	1	24 374 000	22 660 948	-1 713	66	186	192	6		
sociálně aktivizační služby pro seniory a osoby se zdravotním postižením	1	537 037	564 046	27 009	25	234	255	21		
celkem služeb	47	712 559 192	749 308 008	36 748	2 351	6 650	6 677	27	6 650	6 677
	počet služeb	rozpočet	náklady	rozdíl	okamžitá kapacita	klienti 2013	klienti 2014	rozdíl	klienti 2013	klienti 2014

SENIORŮ									
přehled poskytovaných SOUVISEJÍCÍCH AKTIVIT v roce 2014	počet aktivit	rozpočet	náklady	rozdíl	účastníci 2013	účastníci 2014	rozdíl	účastníci 2013	rozdíl
klubová činnost a volnočasové aktivity pro seniory	36	778 000	572 254	-205 746	1 280	1 706	426		
rozvoj svépomocných skupin pečujících a pozůstalých	3	53 200	42 900	-10 300	199	129	-70		
celkem aktivit	39	831 200	615 154	-216 046	1 479	1 835	356		



2. Občané s duševním onemocněním a psychosociálními obtížemi

Základní informace o pracovní skupině:

Manažer: Petra Ďásková
Kontaktní osoba: Martina Škovránová
Počet členů: 21
Kontakt: PS2@kpostrava.cz

Přehled cílů a opatření

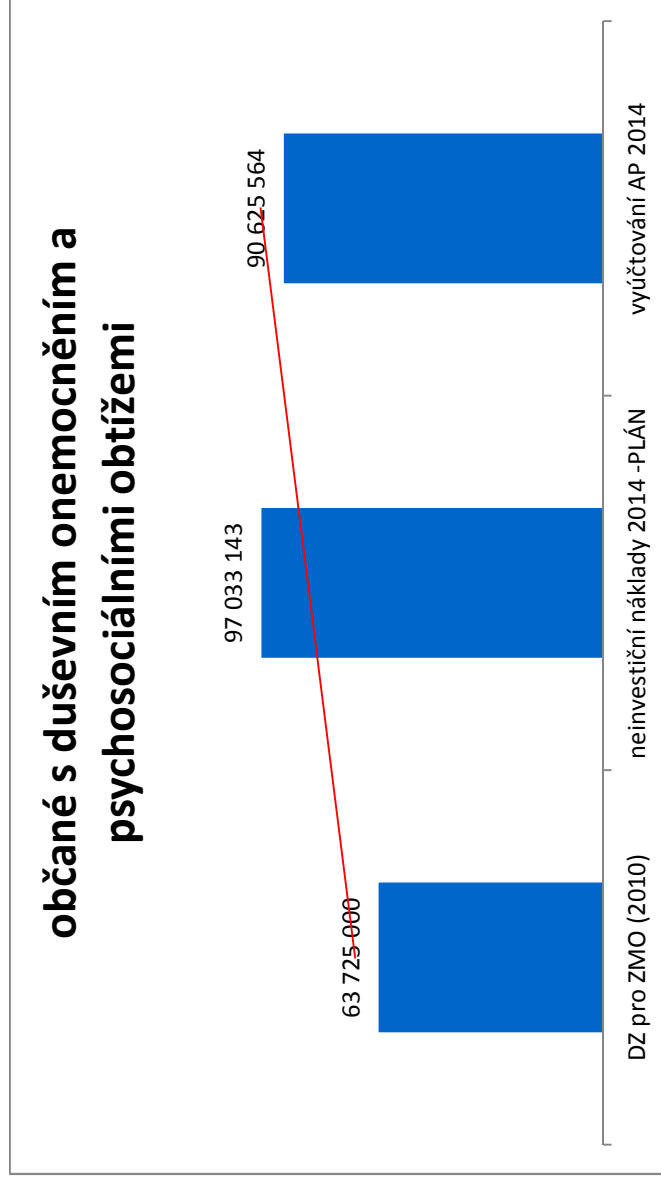
Cíl 1.	Podpora stávajících sociálních služeb
Opatření 1.1	Odborné sociální poradenství § 37
Opatření 1.2	Podpora samostatného bydlení § 43
Opatření 1.3	Domovy se zvláštním režimem § 50
Opatření 1.4	Chráněné bydlení § 51
Opatření 1.5	Krizová pomoc § 60
Opatření 1.6	Služby následné péče § 64
Opatření 1.7	Sociální rehabilitace § 70
Opatření 1.8	Telefonická krizová pomoc § 55
Cíl 2.	Rozvoj sociálních služeb
Opatření 2.1	Odborné sociální poradenství § 37 - <i>není plánován</i>
Opatření 2.2	Krizová pomoc § 60 - <i>není plánován</i>
Opatření 2.3	Podpora samostatného bydlení § 43 - <i>není plánován</i>
Opatření 2.4	Chráněné bydlení § 51 - <i>není plánován</i>
Opatření 2.5	Sociální rehabilitace § 70 - <i>není plánován</i>
Cíl 3.	Vznik nových sociálních služeb
	<i>Není plánován</i>
Cíl 4.	Podpora a rozvoj stávajících souvisejících aktivit
Opatření 4.1	Aktivity pro přípravu ke studiu a výkonu povolání
Opatření 4.2	Návazné aktivity pro klienty stacionáře
Opatření 4.3	Agentura podporovaného zaměstnávání
Opatření 4.4	Chráněné dílny
Opatření 4.5	Svépomocné organizace
Opatření 4.6, rozvoj	Vytváření chráněných pracovních míst

Statistický přehled roku 2014:

Pro tuto cílovou skupinu bylo poskytováno 13 sociálních služeb a 12 souvisejících aktivit. Celkové neinvestiční náklady na zabezpečení služeb a souvisejících aktivit byly pro rok 2014 předpokládány ve výši 97 033 143 Kč. Celkové vyjádření neinvestičních nákladů na zajištění sociálních služeb a souvisejících aktivit po konečném vyúčtování činí 90 625 564 Kč. V meziročním srovnání evidujeme pro tuto cílovou skupinu nárůst uživatelů soc. služeb o 268 klientů.

OBČANÉ S DUŠEVNÍM ONEMOCNĚNÍM A PSYCHOSOCIÁLNÍMI OBTÍŽEMI									
přehled poskytovaných SOCIÁLNÍCH SLUŽEB v roce 2014	počet služeb	rozpočet	náklady	rozdíl	okamžitá kapacita	klienti 2013	klienti 2014	rozdíl	rozdíl
odborné sociální poradenství	1	1 005 712	936 559	-69 153	1	21	41	20	20
podpora samostatného bydlení	1	2 518 000	2 368 200	-149 800	4	54	62	8	8
domovy se zvláštním režimem	3	36 501 300	40 425 079	3 923 779	126	143	143	0	0
chráněné bydlení	2	4 377 388	4 082 900	-294 488	12	21	22	1	1
krizová pomoc	1	5 251 300	5 301 099	49 799	2	1 005	1 000	-5	-5
telefonická krizová pomoc	1	2 952 000	1 569 551	-1 382 449	1	900	1 160	260	260
služby následné péče	1	1 055 520	831 830	-223 690	2	53	60	7	7
sociální rehabilitace	3	8 027 849	6 313 040	-1 714 809	28	189	166	-23	-23
celkem služeb	13	61 689 069	61 828 258	139 189	176	2 386	2 654	268	268
	počet služeb	rozpočet	náklady	rozdíl	okamžitá kapacita	klienti 2013	klienti 2014	rozdíl	rozdíl

OBČANÉ S DUŠEVNÍM ONEMOCNĚNÍM A PSYCHOSOCIÁLNÍMI OBTÍŽEMI							
přehled poskytovaných SOUVISEJÍCÍCH AKTIVIT v roce 2014	počet aktivit	rozpočet	náklady	rozdíl	účastníci 2013	účastníci 2014	rozdíl
Aktivity pro přípravu ke studiu a výkonu povolání	1	335 000	110 549	-224 451	157	113	-44
Návazné aktivity pro klienty stacionáře	1	230 000	250 000	20 000	82	82	0
Agentura podporovaného zaměstnávání	2	2 336 120	1 397 056	-939 064	78	60	-18
Chráněné dílny	2	23 021 757	20 088 506	-2 933 251	65	77	12
Svépomocné organizace	1	517 337	481 947	-35 390	120	86	-34
Vytváření chráněných pracovních míst	5	8 903 860	6 469 248	-2 434 612	26	52	26
celkem aktivit	12	35 344 074	28 797 306	-6 546 768	528	470	-58



3. Občané se zrakovým postižením

Základní informace o pracovní skupině:

Manažer: Kamila Vašutová
Kontaktní osoba: Markéta Héglová
Počet členů: 6
Kontakt: PS3@kpostrava.cz

Přehled cílů a opatření

Cíl 1.	Podpora stávajících sociálních služeb
Opatření 1.1	Odborné sociální poradenství § 37
Opatření 1.2	Průvodcovské a předčitatelské služby § 42
Opatření 1.3	Raná péče § 54
Opatření 1.4	Tlumočnické služby § 56 – <i>není plánován</i>
Opatření 1.5	Sociálně aktivizační služby pro seniory a osoby se zdravotním postižením § 66
Opatření 1.6	Sociální rehabilitace § 70
Cíl 2.	Rozvoj sociálních služeb
Opatření 2.1	Raná péče § 54 – <i>není plánován</i>
Opatření 2.2	Sociálně aktivizační služby pro seniory a osoby se zdravotním postižením § 66 – <i>není plánován</i>
Opatření 2.3	Sociální rehabilitace § 70
Cíl 3.	Vznik nových sociálních služeb
	<i>není plánován</i>
Cíl 4.	Podpora a rozvoj stávajících souvisejících aktivit
Opatření 4.1	Podpora žáků a studentů se zrakovým postižením
Opatření 4.2	Podpora zaměstnanosti občanů se zrakovým postižením

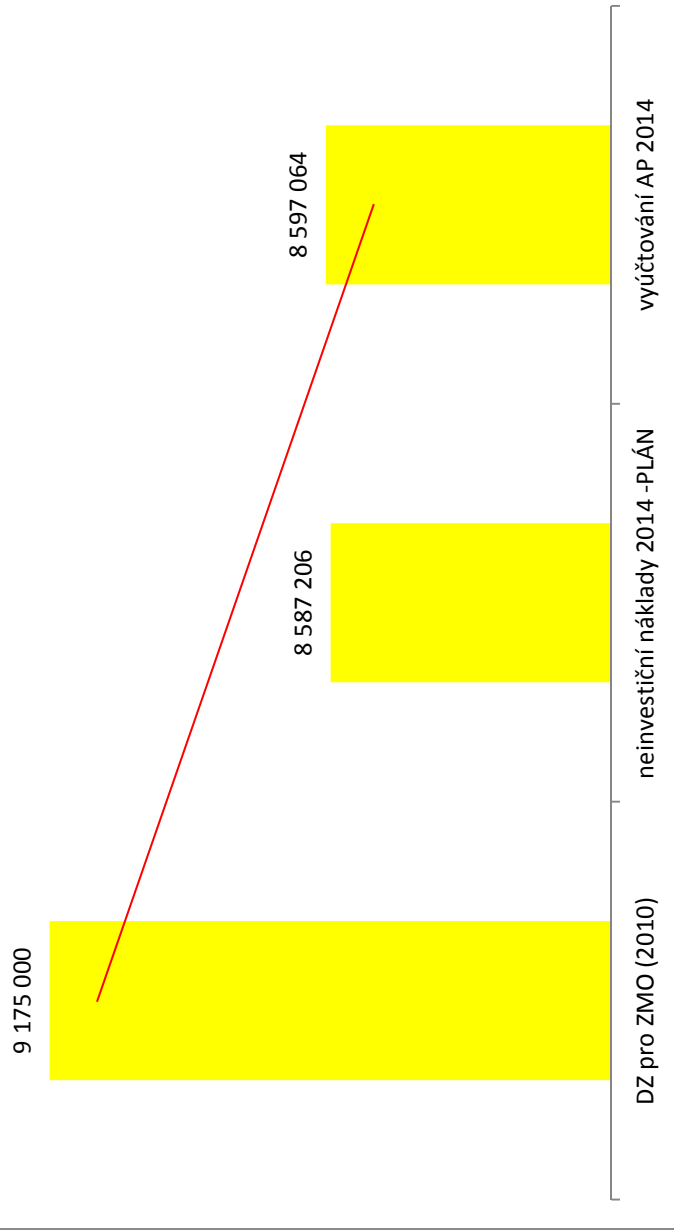
Statistický přehled roku 2014:

Pro tuto cílovou skupinu je poskytováno 8 sociálních služeb a 2 související aktivity. Celkové neinvestiční náklady na zabezpečení služeb a souvisejících aktivit byly pro rok 2014 předpokládány ve výši 8 587 206 Kč. Celkové vyjádření neinvestičních nákladů na zajištění sociálních služeb a souvisejících aktivit po konečném vyúčtování činí 8 597 064 Kč. V meziročním srovnání evidujeme pro tuto cílovou skupinu mírný úbytek uživatelů soc. služeb o 24 klientů.

OBČANÉ SE ZRAKOVÝM POSTIŽENÍM									
přehled poskytovaných SOCIÁLNÍCH SLUŽEB v roce 2014	počet služeb	rozpočet	náklady	rozdíl	okamžitá kapacita	klienti 2013	klienti 2043	rozdíl	rozdíl
odborné sociální poradenství	2	793 588	750 275	-43 313	2	288	254	-34	
průvodcovské a předčitatelské služby	1	499 366	470 919	-28 447	1	26	50	24	
raná péče	1	3 785 770	3 944 535	158 765	5	91	98	7	
sociálně aktivizační služby pro seniory a osoby se zdravotním postižením	2	1 660 482	1 662 776	2 294	50	319	294	-25	
sociální rehabilitace	2	1 598 000	1 552 487	-45 513	5	207	211	4	
celkem služeb	8	8 337 206	8 380 992	43 786	63	931	907	-24	
	počet služeb	rozpočet	náklady	rozdíl	okamžitá kapacita	klienti 2013	klienti 2043	rozdíl	

OBČANÉ SE ZRAKOVÝM POSTIŽENÍM							
přehled poskytovaných SOUVISEJÍCÍCH AKTIVIT v roce 2014	počet aktivit	rozpočet	náklady	rozdíl	účastníci 2013	účastníci 2014	rozdíl
Podpora žáků a studentů se zrakovým postižením	1	x	x	x	8	0	-8
Podpora zaměstnanosti nevidomých osob a osob se zrakovým postižením z Ostravy	1	250 000	216 072	-33 928	20	16	-4
celkem aktivit	2	250 000	216 072	-33 928	28	16	-12

občané se zrakovým postižením



4. Občané se sluchovým postižením

Základní informace o pracovní skupině:

Manažer: Aneta Hašková
Kontaktní osoba: Zdeněk Živčák
Počet členů: 11
Kontakt: PS4@kpostrava.cz

Přehled cílů a opatření

Cíl 1.	Podpora stávajících sociálních služeb
Opatření 1.1	Odborné sociální poradenství § 37
Opatření 1.2	Tlumočnické služby § 56
Opatření 1.3	Sociálně aktivizační služby pro seniory a osoby se zdravotním postižením § 66
Cíl 2.	Rozvoj sociálních služeb
	<i>není plánován</i>
Cíl 3.	Vznik nových sociálních služeb
Opatření 3.1	Raná péče §54 - <i>není plánován</i>
Opatření 3.2	Sociálně aktivizační služby pro rodiny s dětmi § 65 - <i>není plánován</i>
Opatření 3.3	Sociální rehabilitace § 70 - <i>není plánován</i>
Cíl 4.	Podpora a rozvoj stávajících souvisejících aktivit
Opatření 4.1	Podpora aktivit pro cílovou skupinu
Opatření 4.2	Podpora dalšího vzdělávání

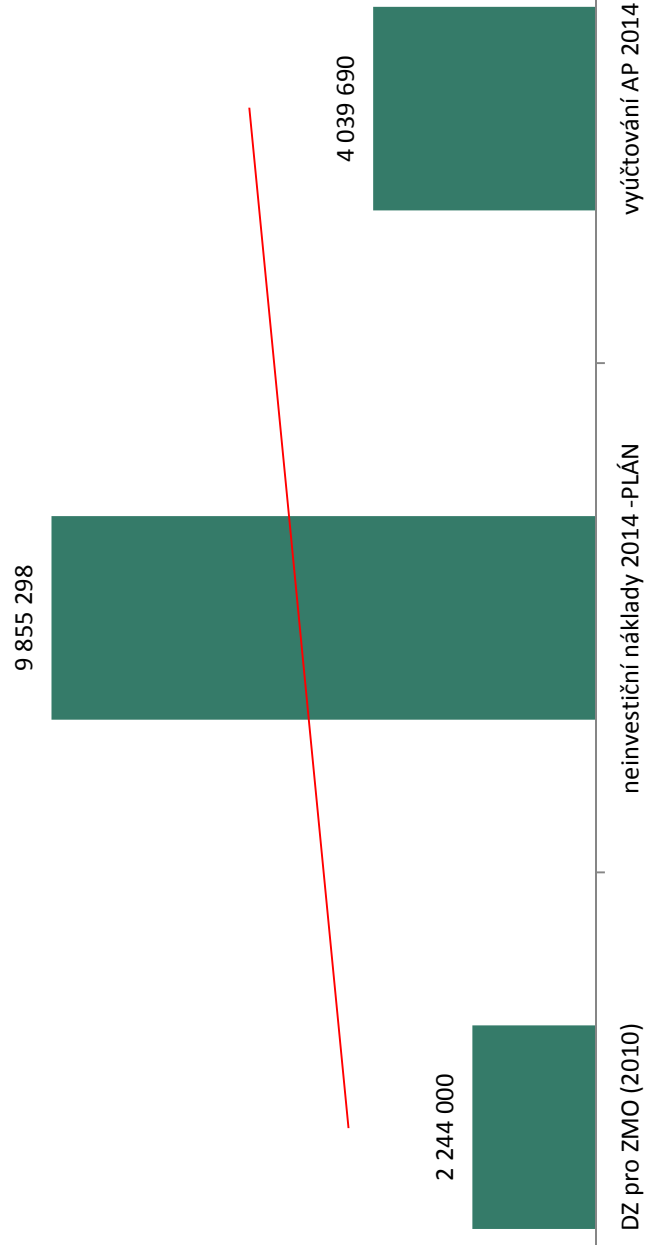
Statistický přehled roku 2014:

Pro tuto cílovou skupinu bylo v roce 2014 poskytováno 10 sociálních služeb a 6 související aktivity. Celkové neinvestiční náklady na zabezpečení služeb a souvisejících aktivit byly pro rok 2014 předpokládány ve výši 9 855 298 Kč. Celkové vyjádření neinvestičních nákladů na zajištění sociálních služeb a souvisejících aktivit po konečném vyúčtování činí 4 039 690 Kč. V meziročním srovnání evidujeme pro tuto cílovou skupinu mírný přírůstek uživatelů soc. služeb o 73 klientů.

OBČANÉ SE SLUCHOVÝM POSTIŽENÍM									
přehled poskytovaných SOCIÁLNÍCH SLUŽEB v roce 2014	počet služeb	rozpočet	náklady	rozdíl	okamžitá kapacita	klienti 2013	klienti 2014	rozdíl	rozdíl
odborné sociální poradenství	2	1 541 078	743 530	-797 548	7	255	302	47	
tlumočnické služby	3	1 242 331	829 874	-412 457	10	329	324	-5	
sociálně aktivizační služby pro seniory a osoby se zdravotním postižením	2	3 123 153	993 602	-2 129 551	8	374	384	10	
raná péče	1	366 582	330 531	-36 051	5	114	138	24	
sociálně aktivizační služby pro rodiny s dětmi	1	295 128	307 400	12 272	8	23	20	-3	
sociální rehabilitace	1	2 808 816	393 256	-2 415 560	6	17	17	0	
celkem služeb	10	9 377 088	3 598 193	-5 778 895	44	1 112	1 185	73	
	počet služeb	rozpočet	náklady	rozdíl	okamžitá kapacita	klienti 2013	klienti 2014	rozdíl	

OBČANÉ SE SLUCHOVÝM POSTIŽENÍM							
přehled poskytovaných SOUVISEJÍCÍCH AKTIVIT v roce 2014	počet aktivit	rozpočet	náklady	rozdíl	účastníci 2013	účastníci 2014	rozdíl
Podpora aktivit pro cílovou skupinu	4	478 210	441 497	-36 713	206	206	0
Podpora dalšího vzdělávání	2	x	x	x	1	1	0
celkem aktivit	6	478 210	441 497	-36 713	207	207	0

občané se sluchovým postižením



5. Občané s mentálním, tělesným a kombinovaným postižením

Základní informace o pracovní skupině:

Manažer: Michal Panáček
Kontaktní osoba: Jitka Metznerová
Počet členů: 34
Kontakt: PS5@kpostrava.cz

Přehled cílů a opatření

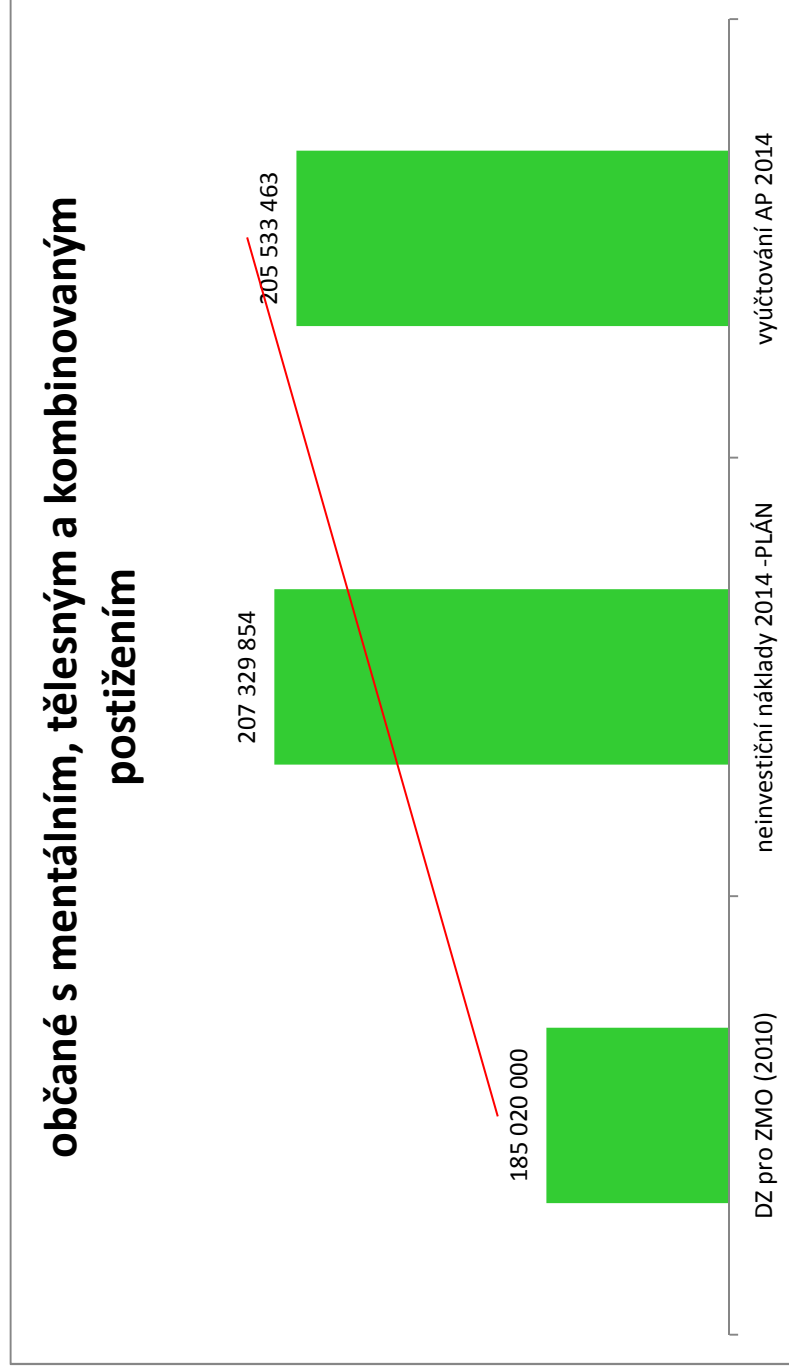
Cíl 1.	Podpora stávajících sociálních služeb
Opatření 1.1	Odborné sociální poradenství § 37
Opatření 1.2	Osobní asistence § 39
Opatření 1.3	Podpora samostatného bydlení § 43
Opatření 1.4	Odlehčovací služby § 44
Opatření 1.5	Centra denních služeb § 45
Opatření 1.6	Denní stacionáře § 46
Opatření 1.7	Týdenní stacionáře § 47
Opatření 1.8	Domovy pro osoby se zdravotním postižením § 48
Opatření 1.9	Chráněné bydlení § 51
Opatření 1.10	Raná péče § 54
Opatření 1.11	Sociálně aktivizační služby pro seniory a osoby se zdravotním postižením § 66
Opatření 1.12	Sociálně terapeutické dílny § 67
Cíl 2.	Rozvoj sociálních služeb
Opatření 2.1	Osobní asistence § 39
Opatření 2.2	Odlehčovací služby § 44 – <i>není plánován</i>
Opatření 2.3	Denní stacionáře § 46 - <i>není plánován</i>
Opatření 2.4	Domovy pro osoby se zdravotním postižením § 48 - <i>není plánován</i>
Opatření 2.5	Chráněné bydlení § 51 - <i>není plánován</i>
Opatření 2.6	Centra denních služeb § 45 - <i>není plánován</i>
Opatření 2.7	Podpora samostatného bydlení § 43
Cíl 3.	Vznik nových sociálních služeb
Opatření 3.1	Domovy se zvláštním režimem § 50
Cíl 4.	Podpora a rozvoj stávajících souvisejících aktivit
Opatření 4.1	Aktivizační a rekondační aktivity
Opatření 4.2	Podpora alternativní dopravy
Opatření 4.3	Bezbariérové poradenství a osvěta
Opatření 4.4	Chráněné dílny

Statistický přehled roku 2014:

Pro tuto cílovou skupinu bylo v roce 2014 poskytováno 31 sociálních služeb a 12 souvisejících aktivit. Celkové neinvestiční náklady na zabezpečení služeb a souvisejících aktivit byly pro rok 2014 předpokládány ve výši 207 329 854 Kč. Celkové vyjádření neinvestičních nákladů na zajištění sociálních služeb a souvisejících aktivit po konečném vyúčtování činí 205 533 463 Kč. V meziročním srovnání evidujeme pro tuto cílovou skupinu nárůst uživatelů soc. služeb o 388 klientů.

OBČANÉ S MENTÁLNÍM, TĚLESNÝM A KOMBINOVANÝM POSTIŽENÍM									
přehled poskytovaných SOCIÁLNÍCH SLUŽEB v roce 2014	počet služeb	rozpočet	náklady	rozdíl	okamžitá kapacita	klienti 2013	klienti 2014	rozdíl	
odborné sociální poradenství	3	2 353 498	1 810 813	-542 685	5	1 419	1 791	372	
osobní asistence	2	12 715 000	10 907 977	-1 807 023	63	122	145	23	
podpora samostatného bydlení	3	1 996 600	1 679 347	-317 253	30	25	28	3	
odlehčovací služby	2	3 411 525	3 333 081	-78 444	38	73	81	8	
centra denních služeb	2	3 157 260	2 816 963	-340 297	41	44	48	4	
denní stacionáře	3	12 378 284	12 144 751	-233 533	109	112	135	23	
týdenní stacionáře	1	8 613 000	8 521 327	-91 673	24	23	24	1	
				4 366					
domovy pro osoby se zdravotním postižením	4	126 147 490	130 514 118	628	218	234	217	-17	
domovy se zvláštním režimem	1	7 458 000	7 632 608	174 608	12	12	12	0	
chráněné bydlení	3	6 944 000	7 317 288	373 288	24	26	26	0	
raná péče	1	687 000	780 325	93 325	2	20	21	1	
sociálně aktivizační služby pro seniory a osoby se zdravotním postižením	3	2 712 134	2 190 740	-521 394	47	180	165	-15	
sociálně terapeutické dílny	3	9 089 575	8 537 283	-552 292	76	106	91	-15	
celkem služeb	31	197 663 366	198 186 621	523 255	689	2 396	2 784	388	
	počet služeb	rozpočet	náklady	rozdíl	okamžitá kapacita	klienti 2013	klienti 2014	rozdíl	

OBČANÉ S MENTÁLNÍM, TĚLESNÝM A KOMBINOVANÝM POSTIŽENÍM									
přehled poskytovaných SOUVISEJÍCÍCH AKTIVIT v roce 2014	počet aktivit	rozpočet	náklady	rozdlíl	účastníci 2013	účastníci 2014	rozdlíl	účastníci 2014	rozdlíl
Aktivizační a rekondiční aktivity	5	723 740	557 001	-166 739	387	328	-59	328	-59
Podpora alternativní dopravy	2	1 202 100	1 113 435	-88 665	4 058	5 324	1 266	5 324	1 266
Bezbariérové poradenství a osvěta	1	91 000	95 011	4 011	257	317	60	317	60
Chráněné dílny	4	7 649 648	5 581 395	-2 068 253	26	23	9	23	9
celkem aktivit	12	9 666 488	7 346 842	-2 319 646	4 728	5 992	1 276	5 992	1 276



6. Občané s civilizačním onemocněním

Základní informace o pracovní skupině:

Manažer: Emil Mainda
Kontaktní osoba: Jana Stará
Počet členů: 11
Kontakt: PS6@kpostrava.cz

Přehled cílů a opatření

Cíl 1.	Podpora stávajících sociálních služeb
	<i>cíle a opatření naplňují pouze související aktivity</i>
Cíl 2.	Rozvoj sociálních služeb
	<i>cíle a opatření naplňují pouze související aktivity</i>
Cíl 3.	Vznik nových sociálních služeb a souvisejících aktivit
Opatření 3.1	Centra denních služeb § 45
Opatření 3.2	Zajištění pomoci/podpory pro dospělé diabetiky
Cíl 4.	Podpora a rozvoj stávajících souvisejících aktivit
Opatření 4.1	Poskytování poradenství
Opatření 4.2	Programy podpory a prevence zdraví
Opatření 4.3	Půjčování rehabilitačních a kompenzačních pomůcek

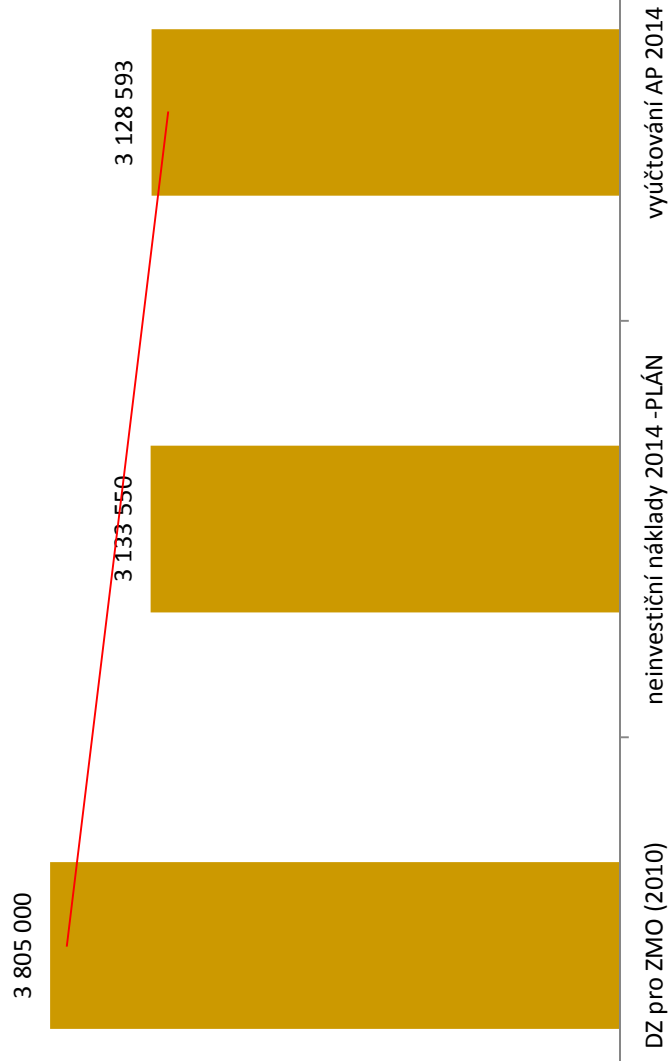
Statistický přehled roku 2014:

Pro tuto cílovou skupinu uživatelů nejsou přímo poskytovány sociální služby. Lidé, kteří spadají do této cílové skupiny využívají kapacity stávajících sociálních služeb, které jsou původně určeny pro uživatele z jiných cílových skupin. Charakter činnosti realizovaných organizacemi v pracovní skupině Občané s civilizačním onemocněním patří do kategorie souvisejících aktivit. V této cílové skupině bylo v roce 2014 poskytováno 27 souvisejících aktivit. Celkové neinvestiční náklady na zabezpečení služeb a souvisejících aktivit byly pro rok 2014 předpokládány ve výši 3 133 550 Kč. Celkové vyjádření neinvestičních nákladů na zajištění souvisejících aktivit po konečném vyúčtování činí 3 128 593 Kč.

OBČANÉ S CIVILIZAČNÍM ONEMOCNĚNÍM				
přehled poskytovaných SOCIÁLNÍCH SLUŽEB v roce 2014	popis	klienti 2013	klienti 2014	rozdíl
centra denních služeb	Pro zajištění služby se využívají stávající kapacity již provozovaných center denních služeb	1	1	0
celkem služeb		1	1	0

OBČANÉ S CIVILIZAČNÍM ONEMOCNĚNÍM							
přehled poskytovaných SOUVISEJÍCÍCH AKTIVIT v roce 2014	počet aktivit	rozpočet	náklady	rozdíl	účastníci 2013	účastníci 2014	rozdíl
Zajištění pomoci/podpory pro dospělé diabetiky	2	x	x	0	90	x	
Poskytování poradenství	6	235 000	642 421	407 421	10 701	768	-9 933
Programy podpory a prevence zdraví	15	2 898 550	2 486 172	-412 378	3 604	3 447	-157
Půjčování rehabilitačních a kompenzačních pomůcek	4	x	x	0	503	x	
celkem aktivit	27	3 133 550	3 128 593	-4 957	14 898	4 215	-10 090

občané s civilizačním onemocněním



7. Děti a rodina

Základní informace o pracovní skupině:

Manažer: Martin Bittner
Kontaktní osoba: Petr Štícha
Počet členů: 26
Kontakt: PS7@kpostrava.cz

Přehled cílů a opatření

Cíl 1.	Podpora stávajících sociálních služeb
Opatření 1.1	Odborné sociální poradenství § 37
Opatření 1.2	Azylové domy § 57
Opatření 1.3	Krizová pomoc § 60
Opatření 1.4	Sociálně aktivizační služby pro rodiny s dětmi § 65
Cíl 2.	Rozvoj sociálních služeb
Opatření 2.1	Sociálně aktivizační služby pro rodiny s dětmi § 65 – <i>není plánován</i>
Opatření 2.2	Azylové domy § 57 - <i>není plánován</i>
Cíl 3.	Vznik nových sociálních služeb
	<i>není plánován</i>
Cíl 4.	Podpora a rozvoj stávajících souvisejících aktivit
Opatření 4.1	Sociálně preventivní volnočasové a vzdělávací aktivity určené pro děti, mládež a rodiče

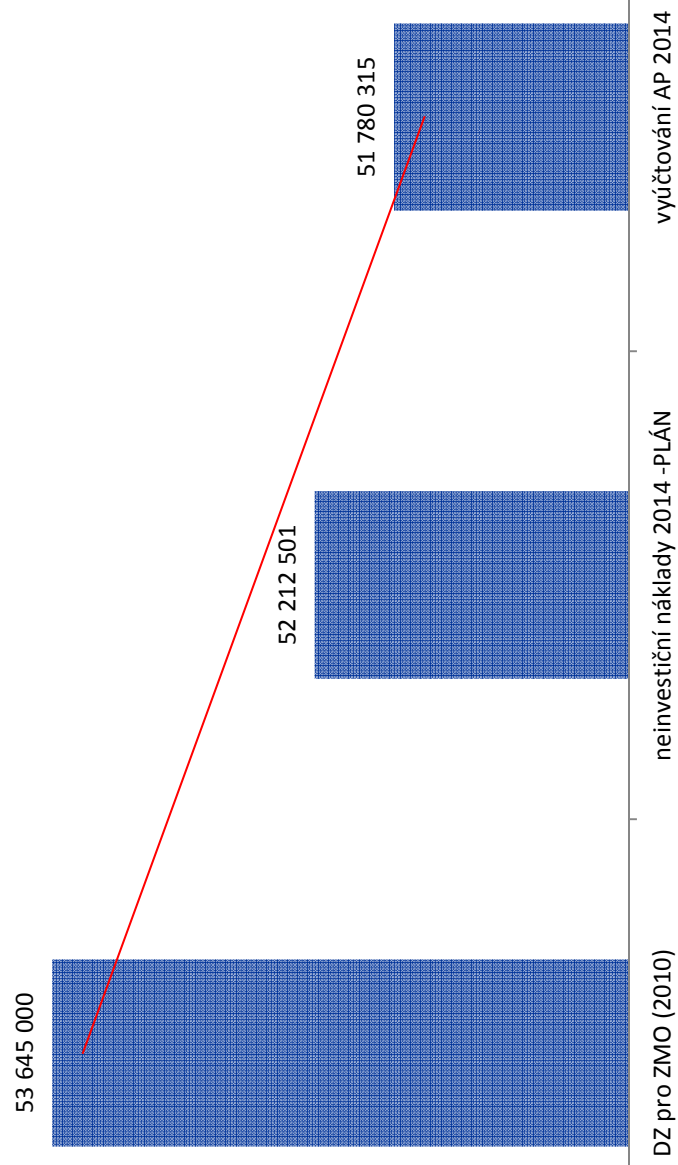
Statistický přehled roku 2014:

Pro tuto cílovou skupinu bylo v roce 2014 poskytováno 21 sociálních služeb a 7 souvisejících aktivit. Celkové neinvestiční náklady na zabezpečení služeb a souvisejících aktivit jsou vyšší pro rok 2014 předpokládány ve výši 52 212 501 Kč. Celkové vyjádření neinvestičních nákladů na zajištění sociálních služeb a souvisejících aktivit po konečném vyúčtování činí 51 780 315 Kč. V meziročním srovnání evidujeme pro tuto cílovou skupinu pokles uživatelů soc. služeb především odborného sociálního poradenství o 532 klientů.

DĚTI A RODINA									
přehled poskytovaných SOCIÁLNÍCH SLUŽEB v roce 2014	počet služeb	rozpočet	náklady	rozdíl	okamžitá kapacita	klienti 2013	klienti 2014	rozdíl	rozdíl
odborné sociální poradenství	7	9 656 114	8 961 673	-694 441	15	3 761	3 097	-664	
azylové domy	7	24 716 287	26 092 379	1 376 092	230	571	544	-27	
krizová pomoc	1	668 247	714 640	46 393	4	202	192	-10	
sociálně aktivizační služby pro rodiny s dětmi	6	12 500 372	10 835 132	-1 665 240	25	670	839	169	
celkem služeb	21	47 541 020	46 603 824	-937 196	274	5 204	4 672	-532	
	počet služeb	rozpočet	náklady	rozdíl	okamžitá kapacita	klienti 2013	klienti 2014	rozdíl	rozdíl

DĚTI A RODINA						
přehled poskytovaných SOUVISEJÍCÍCH AKTIVIT v roce 2014	počet aktivit	rozpočet	náklady	rozdíl	účastníci 2013	účastníci 2014
Sociálně preventivní volnočasové a vzdělávací aktivity určené pro děti, mládež a rodiče	7	4 671 481	5 176 491	505 010	11 613	12 051
celkem aktivit	7	4 671 481	5 176 491	505 010	11 613	12 051
						438

děti a rodina



8. Občané ohrožení sociálním vyloučením a sociálně vyloučení

Základní informace o pracovní skupině:

Manažer: Jiří Linart
Kontaktní osoba: Závěš Pavlas
Počet členů: 24
Kontakt: PS8@kpostrava.cz

Přehled cílů a opatření

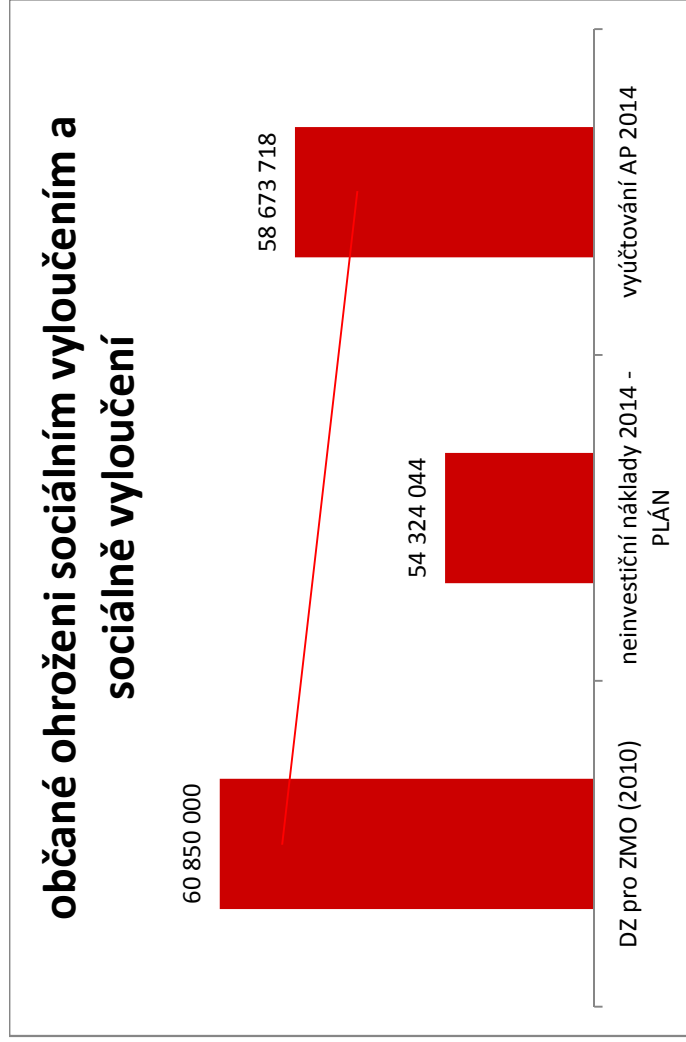
Cíl 1.	Podpora stávajících sociálních služeb
Opatření 1.1	Azylové domy § 57
Opatření 1.2	Domy na půl cesty § 58
Opatření 1.3	Nízkoprahová denní centra § 61
Opatření 1.4	Noclehárny § 63
Opatření 1.5	Terénní programy § 69
Opatření 1.6	Sociální rehabilitace § 70
Opatření 1.7	Domovy se zvláštním režimem § 50
Cíl 2.	Rozvoj sociálních služeb
Opatření 2.1	Azylové domy § 57 – <i>není plánován</i>
Opatření 2.2	Nízkoprahová denní centra § 61 - <i>není plánován</i>
Opatření 2.3	Terénní programy § 69 - <i>není plánován</i>
Opatření 2.4	Sociální rehabilitace § 70 - <i>není plánován</i>
Cíl 3.	Vznik nových sociálních služeb
Opatření 3.1	Realizace domova se zvláštním režimem pro osoby se sníženou soběstačností ze skupiny občanů sociálně vyloučených § 50 - <i>není plánován</i>
Cíl 4.	Podpora a rozvoj stávajících souvisejících aktivit
Opatření 4.1	Zimní nízkoprahové noční centrum
Opatření 4.2	Podpora potravinové banky
Opatření 4.3	Motivační a vzdělávací aktivity
Opatření 4.4	Sociální podnikání - <i>není plánován</i>
Opatření 4.5	Systém lékařské péče o osoby bez přístřeší

Statistický přehled roku 2014:

Pro tuto cílovou skupinu bylo v roce 2014 poskytováno 16 sociálních služeb a 3 související aktivity. Celkové neinvestiční náklady na zabezpečení služeb a souvisejících aktivit byly pro rok 2014 předpokládány ve výši 54 324 044 Kč. Celkové vyjádření neinvestičních nákladů na zajištění sociálních služeb a souvisejících aktivit po konečném vyúčtování činí 58 673 718 Kč. V meziročním srovnání evidujeme pro tuto cílovou skupinu úbytek uživatelů soc. služeb o 254 klientů.

OBČANÉ OHROŽENÍ SOCIÁLNÍM VYLOUČENÍM A SOCIÁLNĚ VYLOUČENÍ									
přehled poskytovaných SOCIÁLNÍCH SLUŽEB v roce 2014	počet služeb	rozpočet	náklady	rozdíl	okamžitá kapacita	klienti 2013	klienti 2014	rozdíl	
domovy se zvláštním režimem	1	9 007 110	9 801 881	794 771	29	34	34	0	
azylové domy	5	20 911 100	22 182 212	1 271 112	164	325	318	-7	
domy na půl cesty	1	2 821 000	2 969 819	148 819	19	46	54	8	
nízkoprahová denní centra	2	4 185 751	4 335 478	149 727	125	1 410	1 197	-213	
noclehárny	3	6 903 513	7 346 774	443 261	120	1 097	991	-106	
terénní programy	1	4 819 900	6 244 587	1 424 687	5	163	287	124	
sociální rehabilitace	3	4 800 670	4 978 588	177 918	30	108	48	-60	
celkem služeb	16	53 449 044	57 859 339	4 410 295	492	3 183	2 929	-254	
	počet služeb	rozpočet	náklady	rozdíl	okamžitá kapacita	klienti 2013	klienti 2014	rozdíl	

OBČANÉ OHROŽENÍ SOCIÁLNÍM VYLouČENÍM A SOCIÁLNĚ VYLouČENÍ									
přehled poskytovaných SOUVISEJÍCÍCH AKTIVIT v roce 2014	počet aktivit	rozpočet	náklady	rozdíl	účastníci 2013	účastníci 2014	rozdíl	účastníci 2013	účastníci 2014
Zimní nízkoprahové noční centrum	1	x	x	x	x	x	x	x	x
Podpora potravinové banky	1	875 000	814 379	-60 621	x	x	x	x	x
Motivační a vzdělávací aktivity	x	realizováno v rámci sociální rehabilitace, opatření 1.6.							0
Sociální podnikání	0	x	x	x	x	x	x	x	x
Systém lékařské péče o osoby bez příštířeš	1	v rámci rozpočtu městské nemocnice						x	x
celkem aktivit	3	875 000	814 379	-60 621	0	0	0	0	0



9. Romské etnikum

Základní informace o pracovní skupině:

Manažer: Lucie Mastná
Kontaktní osoba: Petra Vrchovská/ Jana Mořkovská
Počet členů: 22
Kontakt: PS9@kpostrava.cz

Přehled cílů a opatření

Cíl 1.	Podpora stávajících sociálních služeb
Opatření 1.1	Odborné sociální poradenství § 37
Opatření 1.2	Nízkoprahová zařízení pro děti a mládež § 62
Opatření 1.3	Sociálně aktivizační služby pro rodiny s dětmi § 65
Opatření 1.4	Terénní programy § 69
Cíl 2.	Rozvoj sociálních služeb
Opatření 2.1	Nízkoprahová zařízení pro děti a mládež v Ostravě – Radvanicích v lokalitě Lipina § 62 - <i>není plánován</i>
Opatření 2.2	Sociálně aktivizační služby pro rodiny s dětmi v lokalitě Bedřiška v Ostravě – Mariánských Horách § 65 - <i>není plánován</i>
Opatření 2.3	Terénní programy § 69 - <i>není plánován</i>
Cíl 3.	Vznik nových sociálních služeb
Opatření 3.1	Azylové domy § 57 - <i>není plánován</i>
Cíl 4.	Podpora a rozvoj stávajících souvisejících aktivit
Opatření 4.1	Podpora stávajícího sociálního bydlení s doprovodným sociálním programem
Opatření 4.1 rozvoj	Podpora sociálního bydlení s doprovodným sociálním programem
Opatření 4.2	Aktivity na podporu vzdělávání a zaměstnatelnosti cílové skupiny

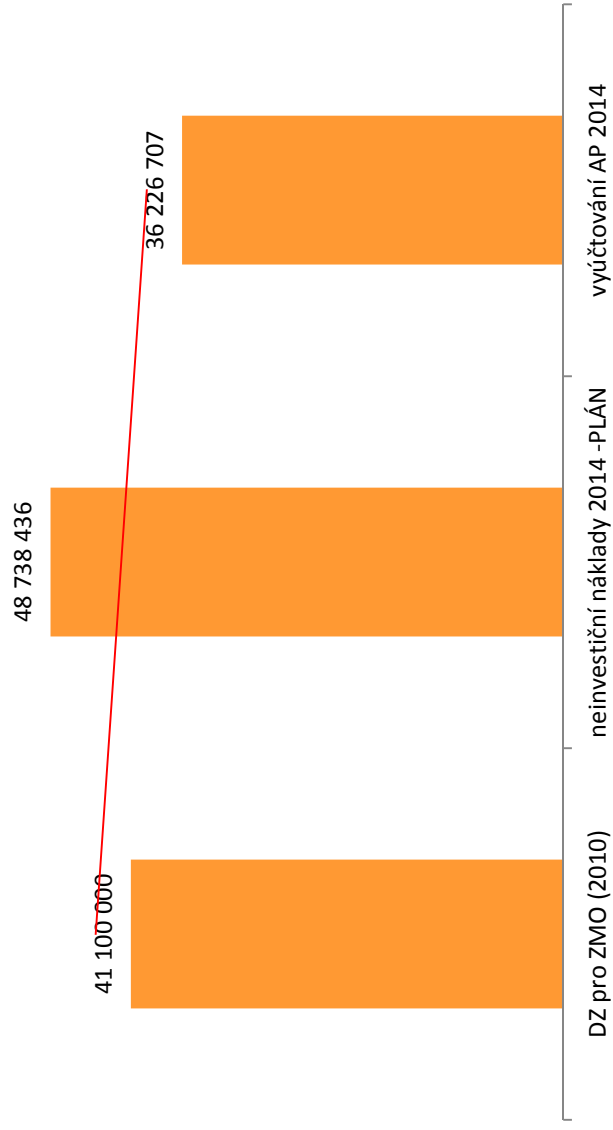
Statistický přehled roku 2014:

Pro tuto cílovou skupinu bylo v roce 2014 poskytováno 25 sociálních služeb a 4 související aktivity. Celkové neinvestiční náklady na zabezpečení služeb a souvisejících aktivit byly pro rok 2014 předpokládány ve výši 48 738 436 Kč. Celkové vyjádření neinvestičních nákladů na zajištění sociálních služeb a souvisejících aktivit po konečném vyúčtování činí 36 226 707 Kč. V meziročním srovnání evidujeme pro tuto cílovou skupinu pokles uživatelů soc. služeb o 418 klientů.

ROMSKÉ ETNIKUM									
přehled poskytovaných SOCIÁLNÍCH SLUŽEB v roce 2014	počet služeb	rozpočet	náklady	rozdíl	okamžitá kapacita	klienti 2013	klienti 2014	rozdíl	rozdíl
odborné sociální poradenství	6	6 064 840	5 259 199	-805 641	9	1 488	1 616	128	
nízkoprahová zařízení pro děti a mládež	6	17 265 570	13 357 608	-3 907 962	245	1 077	971	-106	
sociálně aktivizační služby pro rodiny s dětmi	9	16 415 658	11 860 614	-4 555 044	104	1 665	1 430	-235	
terénní programy	4	8 142 368	5 130 533	-3 011 835	13	1 033	828	-205	
celkem služeb	25	47 888 436	35 607 954	-12 280 482	371	5 263	4 845	-418	
počet služeb		rozpočet	náklady	rozdíl	okamžitá kapacita	klienti 2013	klienti 2014	rozdíl	

ROMSKÉ ETNIKUM									
přehled poskytovaných SOUVISEJÍCÍCH AKTIVIT v roce 2014	počet aktivit	rozpočet	náklady	rozdíl	účastníci 2013	účastníci 2014	rozdíl	rozdíl	rozdíl
Podpora stávajícího sociálního bydlení s doprovodným sociálním programem	3	x	x	x	113	x	0		
Podpora sociálního bydlení s doprovodným sociálním programem - rozvoj	x	x	x	x	x	x	x		
Aktivity na podporu vzdělávání a zaměstnatelnosti cílové skupiny	1	850 000	618 753	-231 247	21	35	14		
celkem aktivit	4	850 000	618 753	-231 247	134	35	14		

romské etnikum



10. Prevence kriminality a protidrogová prevence

Základní informace o pracovní skupině:

Manažer: Martin Chovanec
Kontaktní osoba: Štěpán Vozárik
Počet členů: 20
Kontakt: PS10@kpostrava.cz

Přehled cílů a opatření

Cíl 1.	Podpora stávajících sociálních služeb
Opatření 1.1	Odborné sociální poradenství § 37
Opatření 1.2	Domy na půl cesty § 58 - <i>není plánován</i>
Opatření 1.3	Kontaktní centra § 59
Opatření 1.4	Intervenční centra § 60a
Opatření 1.5	Nízkoprahová zařízení pro děti a mládež § 62
Opatření 1.6	Terapeutické komunity § 68
Opatření 1.7	Terénní programy § 69
Opatření 1.8	Služby následné péče § 64
Cíl 2.	Rozvoj sociálních služeb
Opatření 2.1	Domy na půl cesty § 58 - <i>není plánován</i>
Opatření 2.2	Kontaktní centra § 59 - <i>není plánován</i>
Opatření 2.3	Nízkoprahová zařízení pro děti a mládež § 62 - <i>není plánován</i>
Opatření 2.4	Terénní programy § 69 - <i>není plánován</i>
Cíl 3.	Vznik nových sociálních služeb
	<i>není plánován</i>
Cíl 4.	Podpora a rozvoj stávajících souvisejících aktivit
Opatření 4.1	Otevřené kluby pro děti a mládež
Opatření 4.2	Programy prevence společensky nežádoucích jevů
Opatření 4.3	Ambulantní programy pro osoby závislé na alkoholu, omamných a psychotropních látkách včetně patologického hráčství
Opatření 4.4	Resocializace osob po výkonu trestu zpět do společnosti
Opatření 4.5	Podpora probačních, výchovně vzdělávacích a resocializačních programů
Opatření 4.6	Související aktivity v oblasti prevence kriminality

Statistický přehled roku 2014:

Pro tuto cílovou skupinu bylo v roce 2014 poskytováno 15 sociálních služeb a 92 souvisejících aktivit. Celkové neinvestiční náklady na zabezpečení služeb a souvisejících aktivit byly pro rok 2014 předpokládány ve výši 49 454 278 Kč. Celkové vyjádření neinvestičních nákladů na zajištění sociálních služeb a souvisejících aktivit po konečném vyúčtování činí 37 991 811 Kč. V meziročním srovnání evidujeme pro tuto cílovou skupinu mírný nárůst uživatelů soc. služeb o 42 klientů.

PREVENCE KRIMINALITY A PROTIDROGOVÁ PREVENCE									
přehled poskytovaných SOCIÁLNÍCH SLUŽEB v roce 2014	počet služeb	rozpočet	náklady	rozdíl	okamžitá kapacita	klienti 2013	klienti 2014	rozdíl	rozdíl
odborné sociální poradenství	5	3 789 404	2 493 939	-1 295 465	15	1 080	1 097	17	
domy na půl cesty	x	x	x	x	x	x	x	x	x
kontaktní centra	1	1 977 000	1 747 977	-229 023	20	284	293	9	
intervenční centra	1	1 188 300	1 098 900	-89 400	3	150	161	11	
nízkoprahová zařízení pro děti a mládež	2	2 867 453	3 497 316	629 863	74	444	427	-17	
služby následné péče	3	2 954 000	2 542 022	-411 978	32	168	167	-1	
terapeutické komunity	1	5 420 000	4 307 562	-1 112 438	15	41	39	-2	
terénní programy	2	2 657 000	2 966 371	309 371	6	464	489	25	
celkem služeb	15	20 853 157	18 654 087	-2 199 070	165	2 631	2 673	42	
	počet služeb	rozpočet	náklady	rozdíl	okamžitá kapacita	klienti 2013	klienti 2014	rozdíl	

PREVENCE KRIMINALITY A PROTIDROGOVÁ PREVENCE										
přehled poskytovaných SOUVISEJÍCÍCH AKTIVIT v roce 2014	počet aktivit	rozpočet	náklady	rozdíl	účastníci 2013	účastníci i 2014	rozdíl	účastníci 2013	účastníci i 2014	rozdíl
Otevřené kluby pro děti a mládež	13	7 901 196	6 283 422	-1 617 774	30 302	31 876	1 574	30 302	31 876	1 574
Programy prevence společensky nežádoucích jevů	19	7 934 162	4 884 107	-3 050 055	82 028	87 303	5 275	82 028	87 303	5 275
Ambulantní programy pro osoby závislé na alkoholu, omamných a psychotropních látkách včetně patologického hráčství	5	2 304 303	1 817 816	-486 487	576	1 023	447	576	1 023	447
Resocializace osob po výkonu trestu zpět do společnosti	1	x	x	x	x	x	x	x	x	x
Podpora probačních, výchovně vzdělávacích a resocializačních programů	7	3 446 696	1 318 867	-2 127 829	3 004	3 171	167	3 004	3 171	167
Související aktivity v oblasti prevence kriminality	47	7 014 764	5 033 512	-1 981 252	144 686	175 776	31 090	144 686	175 776	31 090
celkem aktivit	92	28 601 121	19 337 724	-9 263 397	260 596	299 149	38 553	260 596	299 149	38 553

